P A C K I N G L I S T

VR-7010-＊,VR-7010-＊HK

N A M E	O U T L I N E	DESCRIPTION/CODE No.	Q'TY
ユニット UNIT			
ﾃﾞｰﾀ収集ﾕﾆｯﾄ DATA COLLECTING UNIT	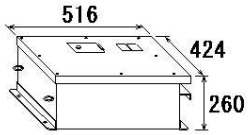	VR-7010-＊ 000-025-262-00 **	1
予備品 SPARE PARTS			
予備品 SPARE PARTS		SP24-01101 001-279-030-00	1
付属品 ACCESSORIES			
ｲﾝｽﾄｰﾙｿﾌﾄ&図書CD INSTALL SOFT & MANUAL CD	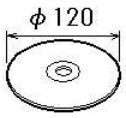	VR-7030 SW&MANUAL CD 000-101-423-2＊	1
ｹｰﾌﾞﾙ(組品)LAN LAN CABLE ASSEMBLY	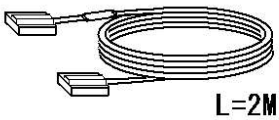	MOD-Z072-020+ 001-167-880-10	1
付属品 ACCESSORIES	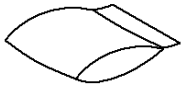	FP24-01102 001-279-070-00	1 (＊1)
付属品 ACCESSORIES		FP24-01131 001-676-630-00	1 (＊2)
付属品 ACCESSORIES		FP24-01121 001-661-960-00	1 (＊3)
付属品 ACCESSORIES	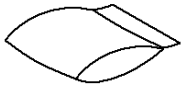	FP24-01112 001-279-080-00	1 (＊4)
工事材料 INSTALLATION MATERIALS			
工事材料 INSTALLATION MATERIALS	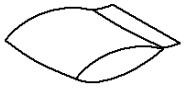	CP24-03301 001-279-040-00	1
図書 DOCUMENT			
装備要領書 NSTALLATION MANUAL	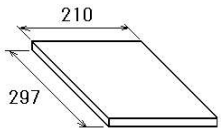	IM＊-44950-＊ 000-101-179-2＊ **	1

1.ｺｰﾄﾞ番号末尾の[**]は、選択品の代表ｺｰﾄﾞを表します。
1.CODE NUMBER ENDING WITH "**" INDICATES THE CODE NUMBER OF REPRESENTATIVE MATERIAL.
2.(＊1)(＊2)は、和文仕様用です。HK仕様用が(＊1)で、それ以外の仕様用が(＊2)です。
2.(＊1)(＊2) FOR JAPANESE SET. (＊1) IS FOR HK SPECIFICATION, AND (＊2) IS FOR OTHERS.
3.(＊3)(＊4)は英文仕様用です。HK仕様用が(＊3)で、それ以外の仕様用が(＊4)です。
3.(＊3)(＊4) FOR ENGLISH SET. (＊3) IS FOR HK SPECIFICATION, AND (＊4) IS FOR OTHERS.

C4485-Z02-N

(略図の寸法は、参考値です。 DIMENSIONS IN DRAWING FOR REFERENCE ONLY.)