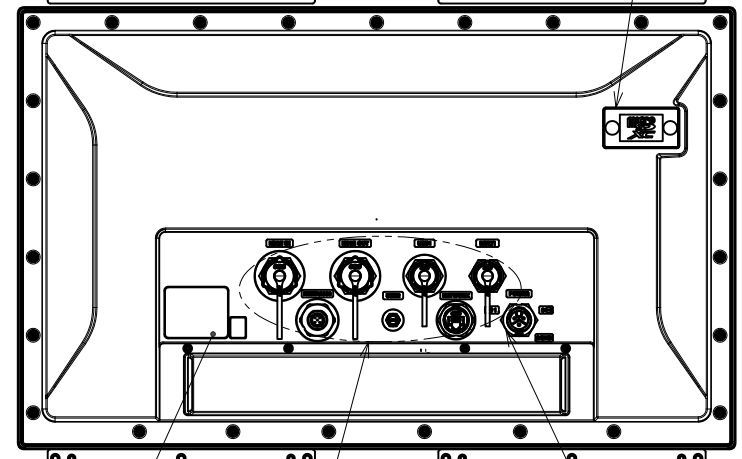
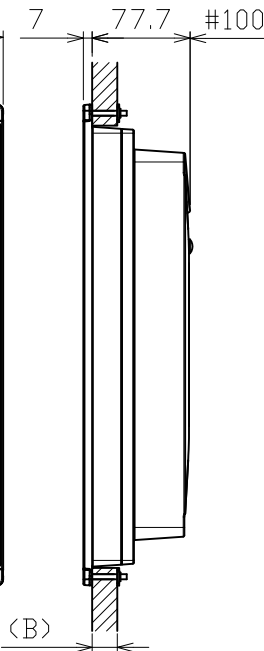
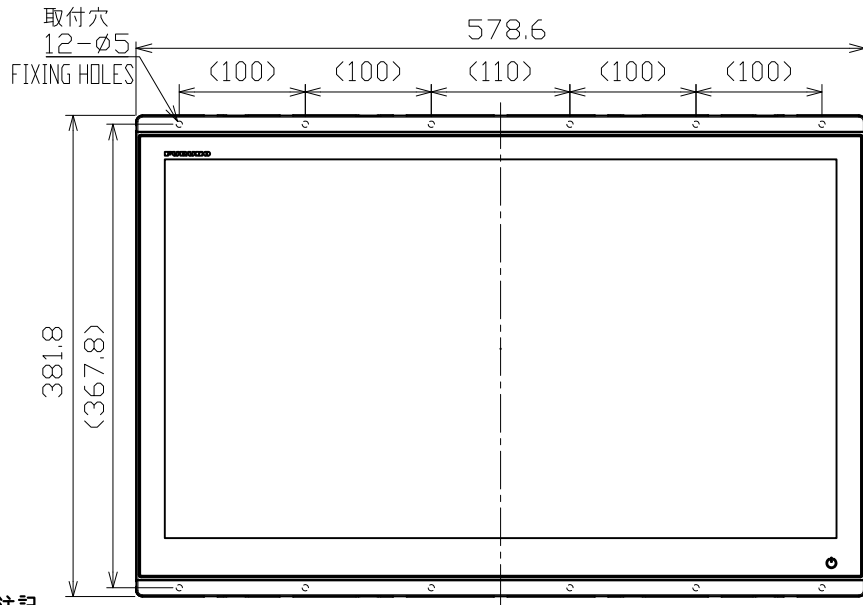
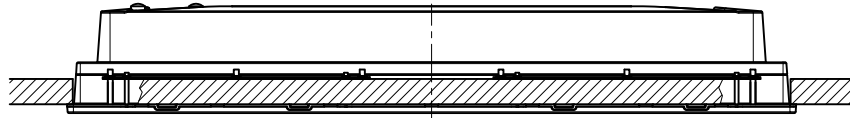


表1 TABLE 1

寸法区分 (mm) DIMENSION	公差 (mm) TOLERANCE
$L \leq 50$	$\pm 1.5$
$50 < L \leq 100$	$\pm 2.5$
$100 < L \leq 500$	$\pm 3$
$500 < L \leq 1000$	$\pm 4$



注記

- 指定なき寸法公差は表1による。
- #印寸法は最小サービス空間寸法とする。
- 壁の厚さ(B)は最小5、最大20とする。
- 取付金具はバインドネジM3×25、本体はバインドネジM4×30で固定する。

NOTE

- TABLE 1 INDICATES TOLERANCE OF DIMENSIONS WHICH IS NOT SPECIFIED.
- # MINIMUM SERVICE CLEARANCE.
- BULKHEAD THICKNESS (B):  $5 \leq B \leq 20$ .
- USE BINDING SCREWS M3x25 FOR FIXING FIXTURES AND BINDING SCREWS M4x30 FOR FIXING THE UNIT.

DRAWN	11/Nov/2024 S.HAN	TITLE	TZT24X
CHECKED	11/Nov/2024 T.YAMASAKI	名称	マルチファンクションディスプレイ (埋込装備2)
APPROVED	12/Nov/2024 A. Murao		外寸図
SCALE	1/6	MASS	8.1 ±10% kg
DWG.No.	C4524-G02-C	REF.No.	16-036-141G-2
			NAME
			MULTI FUNCTION DISPLAY (FLUSH MOUNT 2)
			OUTLINE DRAWING