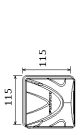
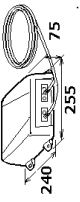
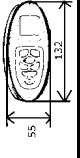


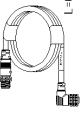





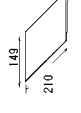
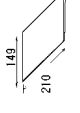
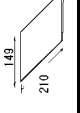
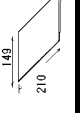
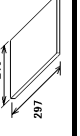
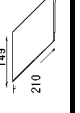

PACKING LIST NAVPILOT-300*-A

64BC-X-9858-0

1/1

NAME	OUTLINE	DESCRIPTION/CODE No.	Q'TY
ユニット UNIT			
制御部 CONTROL UNIT		FAP-3011	1
		000-035-539-00	
制御部 PROCESSOR UNIT		FAP-3012	1
		000-035-541-00	
ジェスチャーコントローラ GESTURE CONTROLLER		GC-001	1
		000-035-542-00	
予備品 SPARE PARTS			
予備品 SPARE PARTS		SP64-01701	1
		001-523-720-00	
付属品 ACCESSORIES			
付属品 ACCESSORIES		FP64-01501	1
		001-523-740-00	
工事材料 INSTALLATION MATERIALS			
ケーブル(クミン) CABLE ASSEMBLY		FI-70-0600	1
		000-194-061-10	
工事材料 INSTALLATION MATERIALS		CP26-02001	1
		001-408-760-00	
工事材料 INSTALLATION MATERIALS		CP64-02501	1
		001-523-730-00	
工事材料 INSTALLATION MATERIALS		CP64-03401	1
		001-523-710-00	

コード番号末尾の[**]は、選択品の代表コードを表します。
 CODE NUMBER ENDING WITH "**" INDICATES THE CODE NUMBER OF REPRESENTATIVE MATERIAL.
 (*)は、それぞれ仕様選択品を表します。
 (*)INDICATE SPECIFICATION SELECTIVE ITEM.

NAME	OUTLINE	DESCRIPTION/CODE No.	Q'TY
図書 DOCUMENT			
フラッシュマウント型紙 FLASH MOUNTING TEMPLATE		C72-01602-*	1
		000-193-299-1*	
ユーザガイド USER'S GUIDE		C72-01603-*	1
		000-193-300-1*	
取扱説明書 OPERATOR'S MANUAL		0M*-72840-*	1
		000-193-294-1*	
取付要領書 INSTALLATION INSTRUCTIONS		C72-01604-*	1
		000-193-301-1*	
操作要領書(多言) OPERATOR'S GUIDE (MLG)		MLG-72840-*	1
		000-193-297-1*	
操作要領書(和) OPERATOR'S MANUAL (JP)		05J-72840-*	1
		000-193-363-1*	
装備要領書 INSTALLATION MANUAL		1M*-72840-*	1
		000-193-296-1*	

(略図の寸法は、参考値です。 DIMENSIONS IN DRAWING FOR REFERENCE ONLY.)

CN