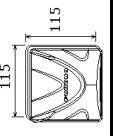
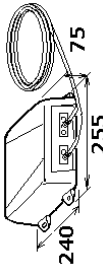
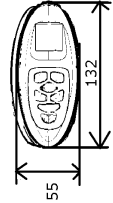



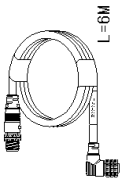





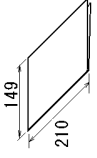
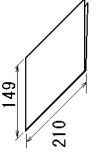
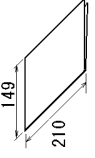
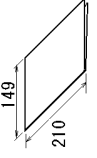
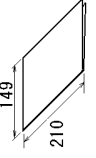
# PACKING LIST NAVPILOT-300\*\*A

64BC-X-9858-4

1/1

NAME	OUTLINE	DESCRIPTION/CODE No.	Q'TY
<b>ユニット UNIT</b>			
操作部 CONTROL UNIT		FAP-3011 000-035-539-00	1
制御部 PROCESSOR UNIT		FAP-3012 000-035-541-00	1
ジェスチャーコントローラ GESTURE CONTROLLER		GC-001 000-035-542-00	1
<b>予備品 SPARE PARTS</b>			
予備品 SPARE PARTS		SP64-01701 001-523-720-00	1
<b>付属品 ACCESSORIES</b>			
付属品 ACCESSORIES		FP64-01501 001-523-740-00	1
付属品 ACCESSORIES		FP64-01601 001-634-940-00	1
<b>工事材料 INSTALLATION MATERIALS</b>			
ケーブル(クミヒン) CABLE ASSEMBLY		F1-70-0600 000-194-061-10	1
工事材料 INSTALLATION MATERIALS		CP64-02501 001-523-730-00	1

コード番号末尾の[\*\*]は、選択品の代表コードを表します。  
CODE NUMBER ENDING WITH “\*\*” INDICATES THE CODE NUMBER OF REPRESENTATIVE MATERIAL.

NAME	OUTLINE	DESCRIPTION/CODE No.	Q'TY
工事材料 INSTALLATION MATERIALS		CP64-03401 001-523-710-00	1
工事材料 INSTALLATION MATERIALS		CP64-03402 001-649-280-00	1
<b>図書 DOCUMENT</b>			
フラッシュマウント型紙 FLUSH MOUNTING TEMPLATE		C72-01602-* 000-193-299-1*	1
ユーザガイド USER'S GUIDE		C72-01603-* 000-193-300-1*	1
取扱説明書 OPERATOR'S MANUAL		OM*-72840-* 000-193-294-1* (**)	1
取付要領書 INSTALLATION INSTRUCTIONS		C72-01604-* 000-193-301-1*	1
装備要領書 INSTALLATION MANUAL		IM*-72840-* 000-193-296-1* (**)	1

CN

(略図の寸法は、参考値です。DIMENSIONS IN DRAWING FOR REFERENCE ONLY.)

C7284-Z08-E