
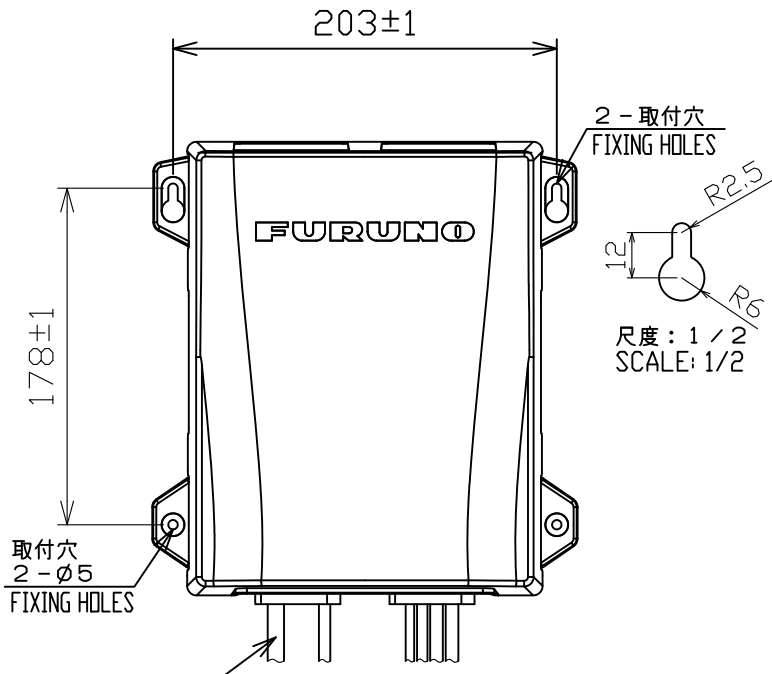


表1 TABLE 1

寸法区分(mm) DIMENSION	公差(mm) TOLERANCE
$0 < L \leq 50$	± 1.5
$50 < L \leq 100$	± 2.5
$100 < L \leq 500$	± 3



型式銘板
NAMEPLATE

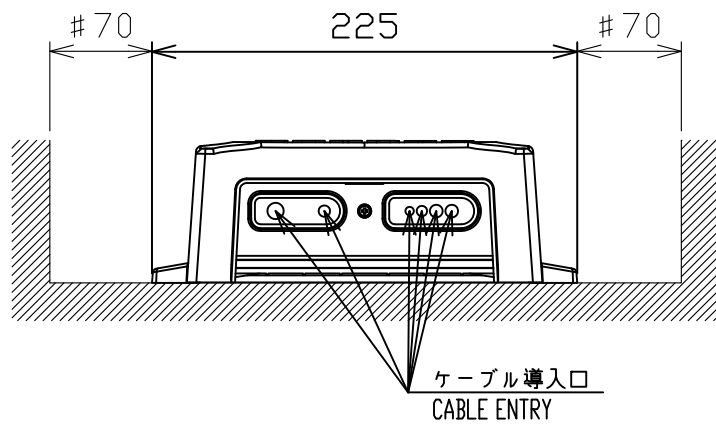
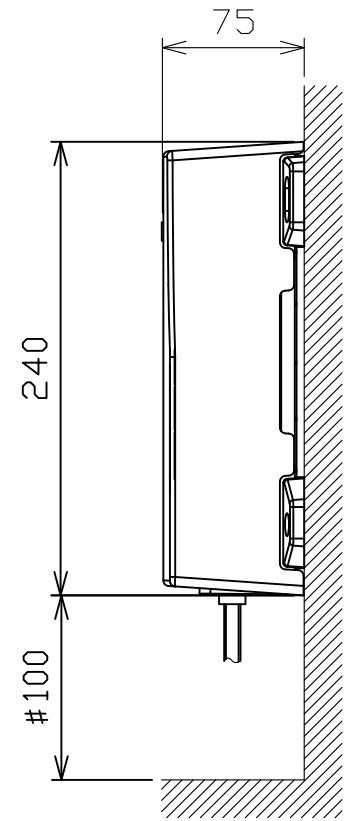


2-取付穴
FIXING HOLES

取付穴
2- $\phi 5$
FIXING HOLES

電源ケーブル
POWER CABLE

尺度: 1/2
SCALE: 1/2



- 注記 1) 指定なき寸法公差は表1による。
 2) #印寸法は最小サービス空間寸法とする。
 3) 取付用ネジはトラスタップピンネジ呼び径4×20を使用のこと。

- NOTE 1. TABLE 1 INDICATES TOLERANCE OF DIMENSIONS WHICH IS NOT SPECIFIED.
 2. #: MINIMUM SERVICE CLEARANCE.
 3. USE TAPPING SCREWS $\phi 4 \times 20$ FOR FIXING THE UNIT.

DRAWN 22/May/2017 A. MURAO	TITLE FAP-3012
CHECKED 22/May/2017 T. YAMASAKI	名称 制御部
APPROVED 29/May/2017 H. MAKI	外寸図
SCALE 1/4	質量はケーブルを含む。 MASS INCLUDES CABLES.
DWGNo. C7284-G04-B	REF.No. 64-034-200G-3
MASS 1.5 kg	NAME PROCESSOR UNIT
	OUTLINE DRAWING