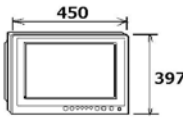


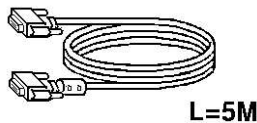


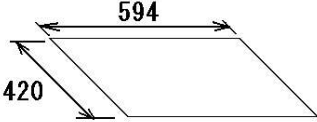
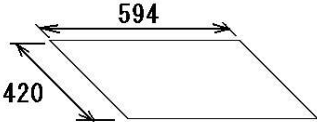
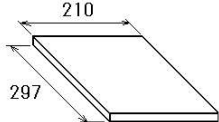
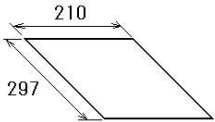


P A C K I N G L I S T

26AP-X-9851 -2 1/1

MU-192, MU-192-HK, MU-192-MSA

N A M E	O U T L I N E	DESCRIPTION/CODE No.	Q' TY
ユニット UNIT			
表示部 MONITOR UNIT		MU-192*	1
		000-043-855-00 **	
予備品 SPARE PARTS			
予備品 SPARE PARTS		SP26-00801	1
		001-581-960-00	
付属品 ACCESSORIES			
付属品 ACCESSORIES		FP26-00401	1
		001-581-990-00	
工事材料 INSTALLATION MATERIALS			
ケーブル組品 CABLE ASSEMBLY		DVI-D/D S-LINK 5M	1
		001-132-960-10	
工事材料 INSTALLATION MATERIALS		CP26-01605	1
		001-600-570-00	
工事材料 INSTALLATION MATERIALS		CP26-02701	1
		001-661-030-00	
図書 DOCUMENT			
フラッシュマウント型紙 FLUSH MOUNTING TEMPLATE		C32-01005-*	1
		000-174-494-1*	
フラッシュマウント型紙 FLUSH MOUNTING TEMPLATE		C32-01006-*	1
		000-174-495-1*	
取扱説明書(和/英) OPERATOR'S MANUAL (JP/EN)		OMC-44670-*	1
		000-174-489-1*	
装備後の設定 POST INSTALLATION SETTING		C42-01514-*	1
		000-191-664-1*	

コード番号末尾の[**]は、選択品の代表コードを表します。

CODE NUMBER ENDING WITH "**" INDICATES THE CODE NUMBER OF REPRESENTATIVE MATERIAL.

CN

(略図の寸法は、参考値です。 DIMENSIONS IN DRAWING FOR REFERENCE ONLY.)

C4530-Z01-C