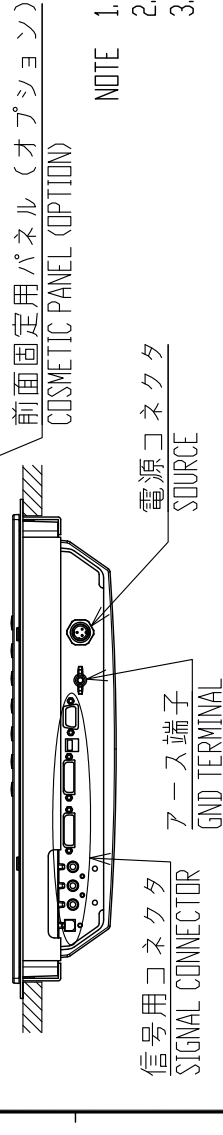
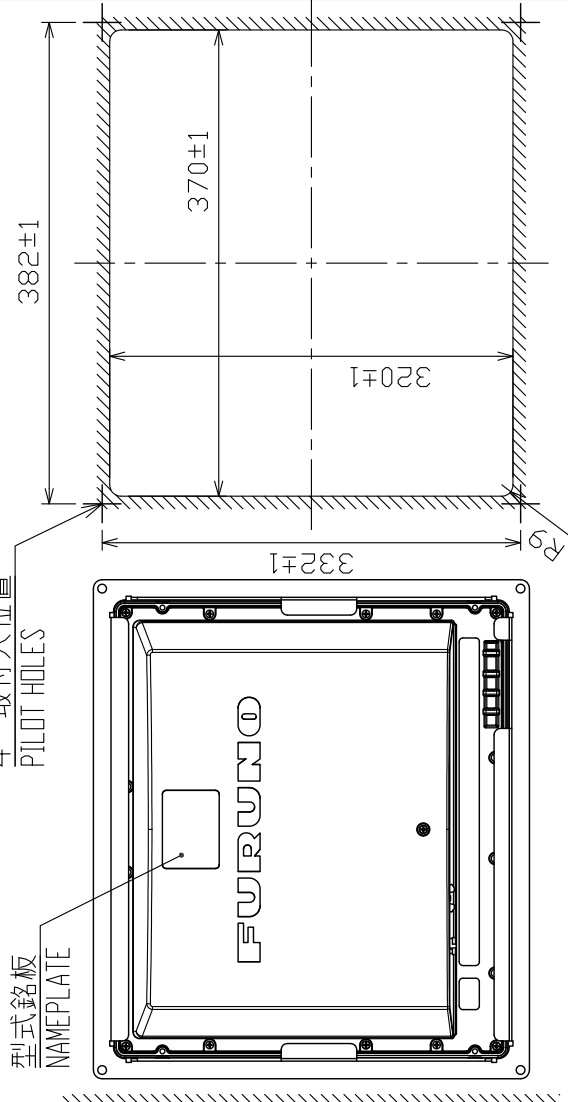
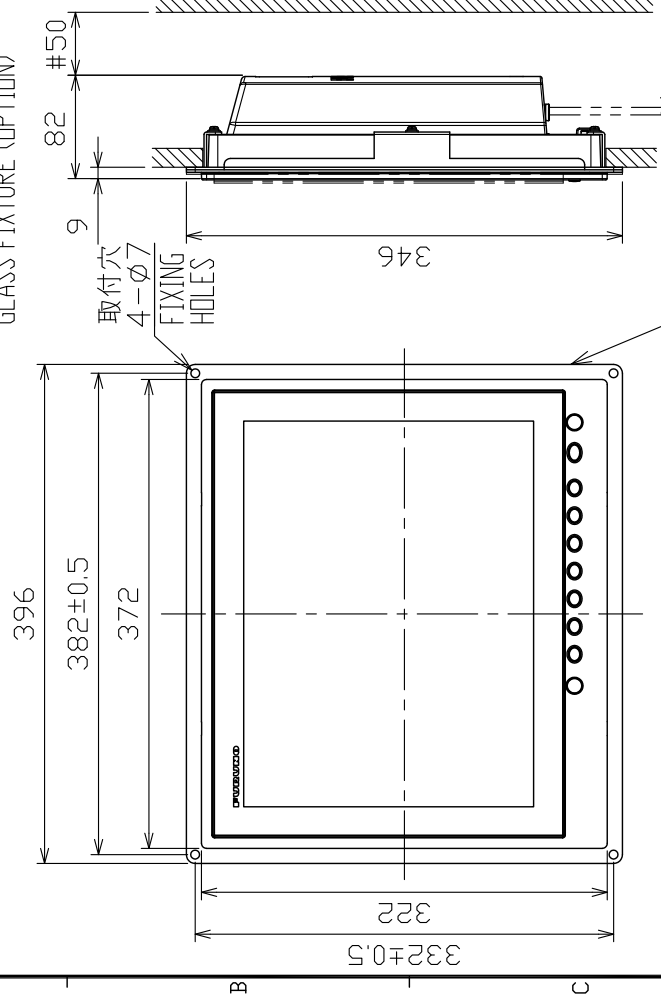
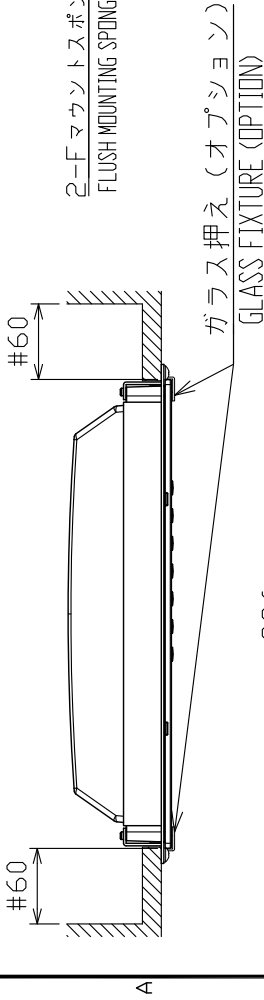


表1 TABLE 1

寸法区分 (mm) DIMENSION	公差 (mm) TOLERANCE
L ≤ 50	±1.5
50 < L ≤ 100	±2.5
100 < L ≤ 500	±3



NOTE 1. TABLE 1 INDICATES TOLERANCE OF DIMENSIONS WHICH IS NOT SPECIFIED.  
 2. # MINIMUM SERVICE CLEARANCE.  
 3. USE TAPPING SCREWS Ø5x20 FOR FIXING THE UNIT.

DRAWN	5/Jul/2019	I. YAMASAKI	TITLE	MU-152
CHECKED	5/Jul/2019	H. MAKI	名称	15型カラー-LCD表示器 (埋込装備F)
APPROVED	8/Jul/2019	H. MAKI	外寸図	
SCALE	1/6	質量 4.9g 寸法 100% 質量 V.D. OPTION	NAME	MARINE DISPLAY (FLUSH MOUNT F)
IMG.No.	C4497-603-C	REF.No.	26-010-1205-4	OUTLINE DRAWING

- 注 記
- 1) 指定外の寸法公差は表 1 による。
  - 2) # 印寸法は最小サービスイ間寸法 (最小配線寸法) とする。
  - 3) 取付用ネジはトラススタップピンネジ呼び径 5 × 2.0 を使用のこと。