

取付部詳細 (尺度: 1 / 1)
DETAIL FOR FIXING (SCALE: 1/1)

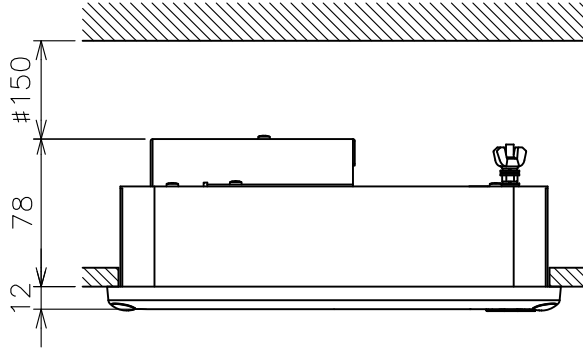
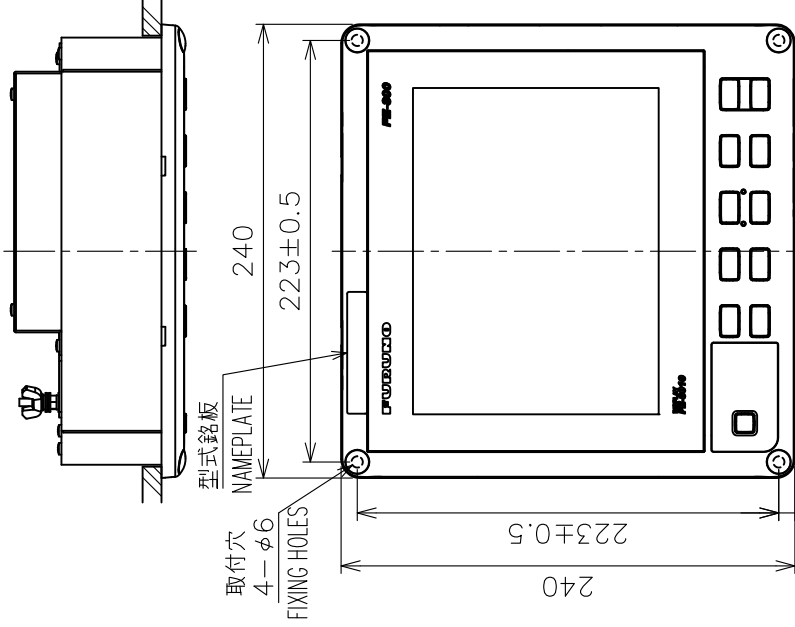
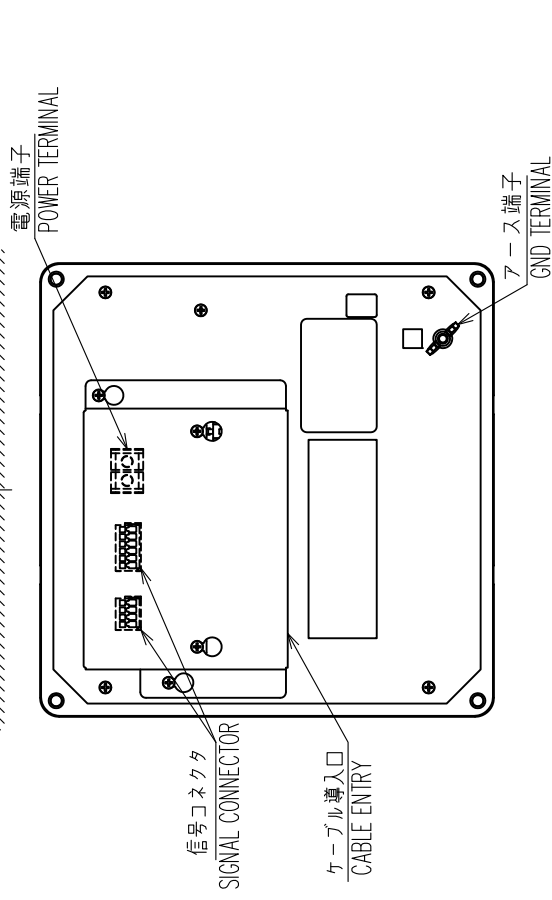
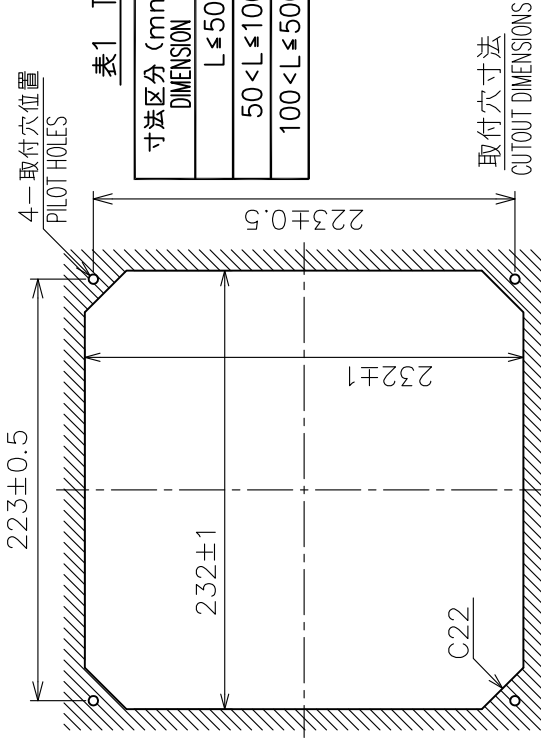


表1 TABLE 1

寸法区分 (mm) DIMENSION	公差 (mm) TOLERANCE
$L \leq 50$	± 1.5
$50 < L \leq 100$	± 2.5
$100 < L \leq 500$	± 3



- 注記 1) 指定外の寸法公差は表1による。
 2) #印寸法は最小サービスクリアランスとする。
 3) 取付用ネジはバイネジ呼び径5×2.0を使用のこと。
- NOTE 1. TABLE 1 INDICATES TOLERANCE OF DIMENSIONS WHICH IS NOT SPECIFIED.
 2. # MINIMUM SERVICE CLEARANCE.
 3. USE TAPPING SCREWS $\phi 5 \times 2.0$ FOR FIXING THE UNIT.

DRAWN	7/Jan/2014 T.YAMASAKI	TITLE	FE-8010
CHECKED	7/Jan/2014 H.MAKI	名称	指示器 (埋込装備)
APPROVED	10/Jan/2014 H.MAKI	名称	FE-800
SCALE	1/4 MASS 2.1 #10M kg	名称	DISPLAY UNIT (FLUSH MOUNT)
DWG.No.	C2384-G02-A	REF.No.	12-005-101G-2
			OUTLINE DRAWING