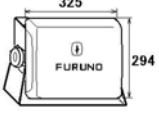
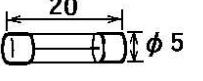
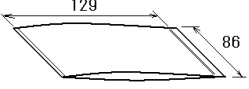
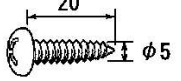

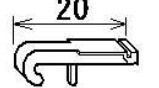


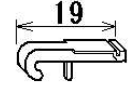
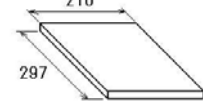
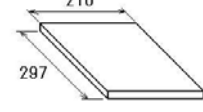
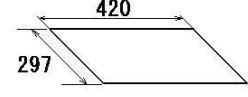
# PACKING LIST FGV-295-J/E

02GE-X-9851-7

1/1

NAME	OUTLINE	DESCRIPTION/CODE No.	Q'TY
<b>ユニット UNIT</b>			
指示器 DISPLAY UNIT		CV-295 000-011-835-00 **	1
<b>予備品 SPARE PARTS</b>		<b>SP02-05501</b>	
ヒューズ GLASS TUBE FUSE		FGMB-A 125V 6A PBF 000-157-492-10	4
<b>付属品 ACCESSORIES</b>		<b>FP02-05700</b>	
フィルタークリーナー LCD CLEANING CLOTH		02-155-1082-2 100-332-652-10	1
<b>工事材料 INSTALLATION MATERIALS</b>		<b>CP02-08401</b>	
+トラスタップインネジ 1シユ SELF-TAPPING SCREW		5X20 SUS304 000-162-608-10	4
Fマウントヨウスポンジ FLUSH MOUNTING SPONGE		02-160-1201-1 100-344-031-10	1
圧着端子 CRIMP-ON LUG		FV2-M4 K 000-157-229-11	2
操作レバー TERMINAL OPENER		231-131 000-165-800-11	1

コード番号末尾の[\*\*]は、選択品の代表コードを表します。  
CODE NUMBER ENDING WITH "\*\*" INDICATES THE CODE NUMBER OF REPRESENTATIVE MATERIAL.

NAME	OUTLINE	DESCRIPTION/CODE No.	Q'TY
操作レバー TERMINAL OPENER		734-230 000-147-417-10	1
<b>図書 DOCUMENT</b>			
取扱説明書 OPERATOR'S MANUAL		OM*-23760-* 000-167-100-1* **	1
装備要領書 INSTALLATION MANUAL		IM*-23760-* 000-168-513-1* **	1
フラッシュマウント型紙 FLUSH MOUNTING TEMPLATE		C22-00703-* 7/E1 000-168-518-1*	1

(略図の寸法は、参考値です。DIMENSIONS IN DRAWING FOR REFERENCE ONLY.)

C2376-Z01-H