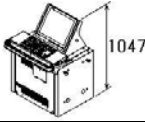









# PACKING LIST RCN319-T4C\*, RCN319-T4C\*-HK, RCN319-T4D\*, RCN319-T4D\*-HK

031E-X-9862-6

1/1

NAME	OUTLINE	DESCRIPTION/CODE No.	Q'TY
<b>ユニット UNIT</b>			
指示部一式 DISPLAY UNIT		RCN319-T*/2T* 000-034-414-00 **	1
<b>予備品 SPARE PARTS</b>			
予備品 SPARE PARTS		SP03-15001 001-176-020-00	1
予備品 SPARE PARTS		SP03-17651 001-249-750-00	1
予備品 SPARE PARTS		SP24-00801 001-199-090-00	1
予備品 SPARE PARTS		SP26-00801 001-468-150-00	1
<b>付属品 ACCESSORIES</b>			
付属品 ACCESSORIES		FP24-01201 001-462-140-00	1
付属品 ACCESSORIES		FP26-00401 001-175-940-00	1
<b>工事材料 INSTALLATION MATERIALS</b>			
工事材料 INSTALLATION MATERIALS		CP03-37802 001-490-120-00	1


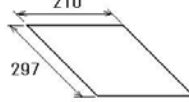
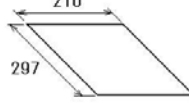
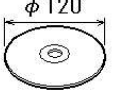
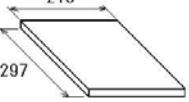
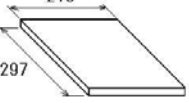
1.コード番号末尾の[\*\*]は、選択品の代表コードを表します。

1.CODE NUMBER ENDING WITH "\*\*" INDICATES THE CODE NUMBER OF REPRESENTATIVE MATERIAL.

2.(\*1)は、和文仕様のみと同梱されます。

2.(\*1): FOR JAPANESE SET ONLY.

(略図の寸法は、参考値です。DIMENSIONS IN DRAWING FOR REFERENCE ONLY.)

NAME	OUTLINE	DESCRIPTION/CODE No.	Q'TY
工事材料 INSTALLATION MATERIALS		CP03-38001 001-490-130-00	1
<b>図書 DOCUMENT</b>			
コンソール据付要領 HOW TO INSTALL THE CONSOLE		C32-01702-* 000-193-779-1*	1
安全のご注意 SAFETY INSTRUCTIONS		E32-02501-* 000-100-535-2*	1 (*3)
取扱説明CD OPERATOR'S MANUAL CD		FAR2XX8 O/M *CDROM* 000-101-173-2*	1 (*2)
操作要領書(和) OPERATOR'S GUIDE (JP)		OSJ-36520-* 000-193-879-1*	1 (*1)
装備要領書 INSTALLATION MANUAL		IM*-36920-* 000-100-477-2* **	1

3.(\*2)は和文仕様または-HK仕様用、(\*3)はそれ以外用です。

3.(\*2): FOR JAPANESE SET OR -HK SPEC. (\*3): FOR OTHERS.